
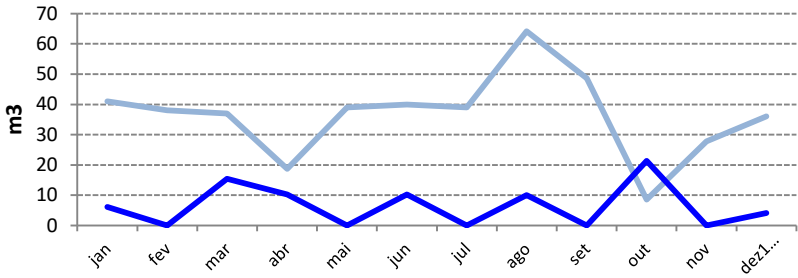
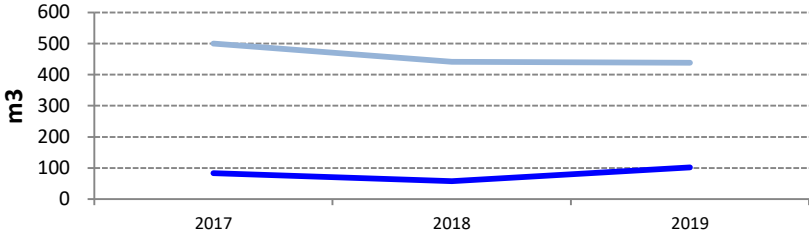


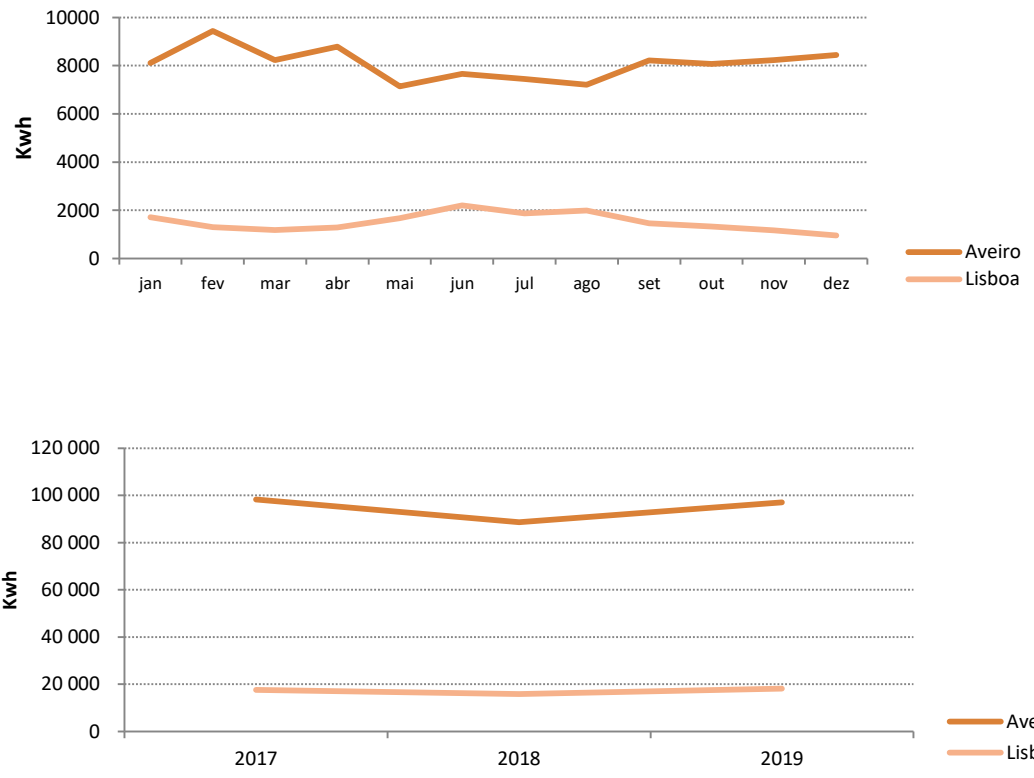

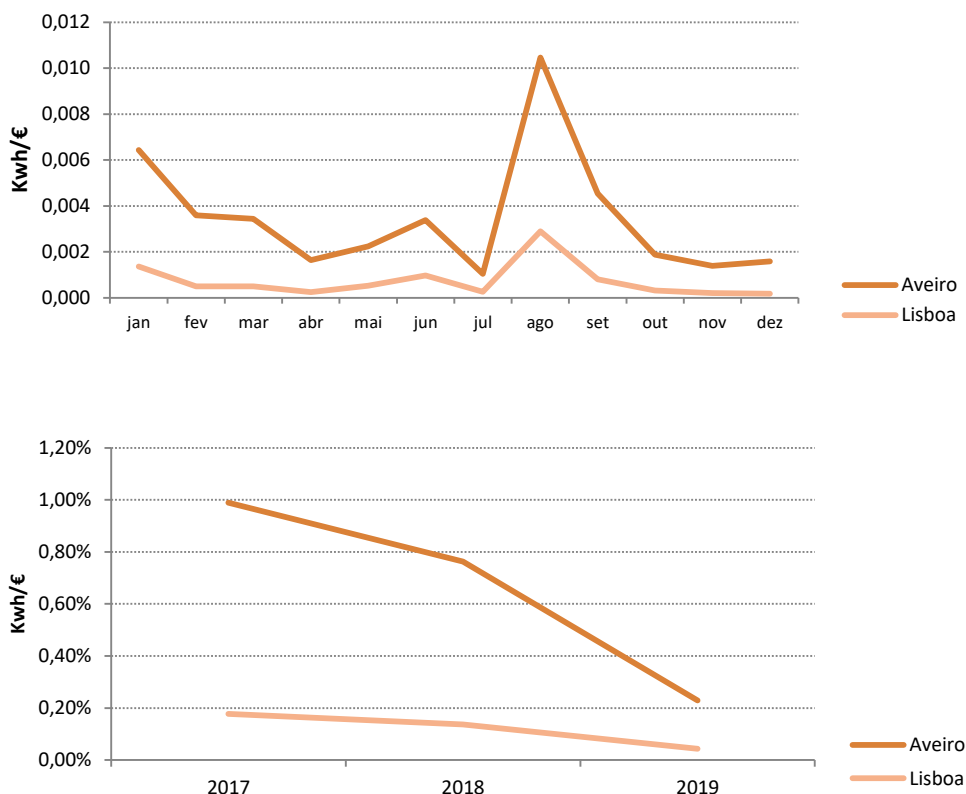

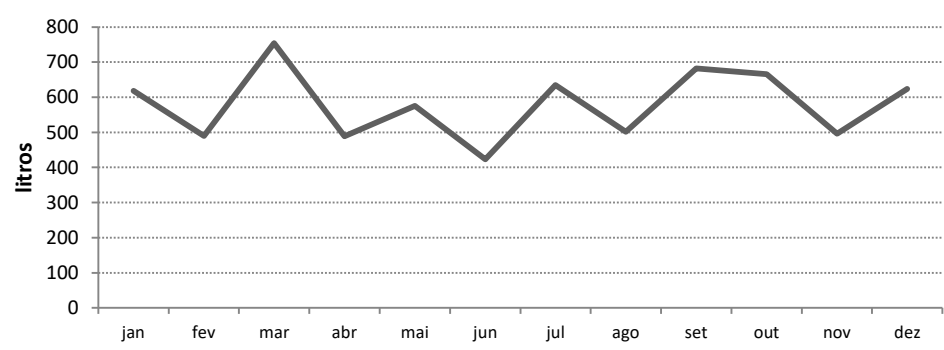
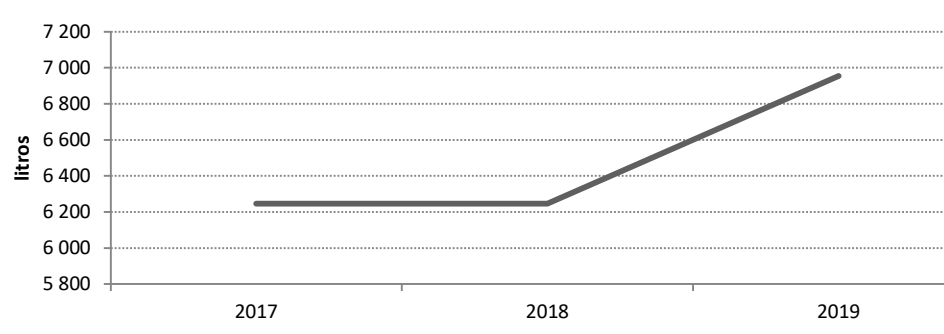


**Âmbito:** esta divulgação reporta à atividade da INFORLANDIA no que respeita à Montagem, Comercialização e Assistência Técnica de Equipamentos e Produtos Informáticos”.

Aspeto Ambiental	Atividade	Origem	Monitorização (*)	Ações
<p>Consumo de água</p> 	Uso humano	Abastecimento público	<p><b>Objetivo</b> Acompanhar o consumo do recurso natural água nas instalações</p> <p><b>Indicador (métrica)</b> Consumo mensal e anual em m3</p>  	<p>Campanhas de sensibilização para poupança de água junto de toda a comunidade da INFORLANDIA.</p>
<p>Rejeição de água</p> 	Uso humano	Sanitários e limpeza das instalações	<p>Descarga efetuada no saneamento público</p>	<p>Implementação da descarga das águas de limpeza nos sanitários pela equipa de limpeza.</p>

Aspeto Ambiental	Atividade	Origem	Monitorização (*)	Ações
<p>Consumo de energia</p> 	<p>Iluminação + equipamentos de trabalho</p>	<p>Energia renovável Energia não renovável</p>	<p><b>Objetivo</b> <u>Acompanhar o consumo do recurso natural eletricidade nas instalações</u></p> <p><b>Indicador (métrica)</b> Consumo mensal e anual de energia em kwh</p>  <p>The top chart shows monthly consumption (Kwh) from January to December for Aveiro (dark orange) and Lisboa (light orange). Aveiro's consumption fluctuates between approximately 7000 and 9500 Kwh, while Lisboa's remains relatively stable between 1000 and 2200 Kwh. The bottom chart shows annual consumption (Kwh) for 2017, 2018, and 2019. Aveiro's annual consumption is around 100,000 Kwh, dipping slightly in 2018, while Lisboa's is consistently around 18,000 Kwh.</p>	<p>Substituição das armaduras com lâmpadas fluorescentes para armaduras LED.</p> <p>Implementação da utilização de algumas extensões elétricas com corte de corrente.</p> <p>Implementação da utilização de equipamentos com baixo consumo de energia (energy star).</p> <p>Campanhas de sensibilização para poupança de energia junto de toda a comunidade da INFORLANDIA.</p>

Aspeto Ambiental	Atividade	Origem	Monitorização (*)	Ações																																																			
<p>Consumo de energia</p> 	<p>Iluminação + equipamentos de trabalho</p>	<p>Energia renovável Energia não renovável</p>	<p><b>Indicador (métrica)</b> Consumo específico mensal e anual de energia em kwh por volume de vendas €</p>  <p><b>Monthly Consumption (Kwh/€):</b></p> <table border="1"> <thead> <tr> <th>Mês</th> <th>Aveiro</th> <th>Lisboa</th> </tr> </thead> <tbody> <tr><td>jan</td><td>0,0065</td><td>0,0012</td></tr> <tr><td>fev</td><td>0,0035</td><td>0,0005</td></tr> <tr><td>mar</td><td>0,0035</td><td>0,0005</td></tr> <tr><td>abr</td><td>0,0015</td><td>0,0003</td></tr> <tr><td>mai</td><td>0,0020</td><td>0,0005</td></tr> <tr><td>jun</td><td>0,0035</td><td>0,0010</td></tr> <tr><td>jul</td><td>0,0010</td><td>0,0003</td></tr> <tr><td>ago</td><td>0,0105</td><td>0,0030</td></tr> <tr><td>set</td><td>0,0045</td><td>0,0008</td></tr> <tr><td>out</td><td>0,0018</td><td>0,0003</td></tr> <tr><td>nov</td><td>0,0015</td><td>0,0003</td></tr> <tr><td>dez</td><td>0,0015</td><td>0,0003</td></tr> </tbody> </table> <p><b>Annual Consumption (Kwh/€):</b></p> <table border="1"> <thead> <tr> <th>Ano</th> <th>Aveiro</th> <th>Lisboa</th> </tr> </thead> <tbody> <tr><td>2017</td><td>1,00%</td><td>0,18%</td></tr> <tr><td>2018</td><td>0,75%</td><td>0,15%</td></tr> <tr><td>2019</td><td>0,22%</td><td>0,05%</td></tr> </tbody> </table>	Mês	Aveiro	Lisboa	jan	0,0065	0,0012	fev	0,0035	0,0005	mar	0,0035	0,0005	abr	0,0015	0,0003	mai	0,0020	0,0005	jun	0,0035	0,0010	jul	0,0010	0,0003	ago	0,0105	0,0030	set	0,0045	0,0008	out	0,0018	0,0003	nov	0,0015	0,0003	dez	0,0015	0,0003	Ano	Aveiro	Lisboa	2017	1,00%	0,18%	2018	0,75%	0,15%	2019	0,22%	0,05%	<p>Substituição das armaduras com lâmpadas fluorescentes para armaduras LED.</p> <p>Implementação da utilização de algumas extensões elétricas com corte de corrente.</p> <p>Implementação da utilização de equipamentos com baixo consumo de energia (energy star).</p> <p>Campanhas de sensibilização para poupança de energia junto de toda a comunidade da INFORLANDIA.</p>
Mês	Aveiro	Lisboa																																																					
jan	0,0065	0,0012																																																					
fev	0,0035	0,0005																																																					
mar	0,0035	0,0005																																																					
abr	0,0015	0,0003																																																					
mai	0,0020	0,0005																																																					
jun	0,0035	0,0010																																																					
jul	0,0010	0,0003																																																					
ago	0,0105	0,0030																																																					
set	0,0045	0,0008																																																					
out	0,0018	0,0003																																																					
nov	0,0015	0,0003																																																					
dez	0,0015	0,0003																																																					
Ano	Aveiro	Lisboa																																																					
2017	1,00%	0,18%																																																					
2018	0,75%	0,15%																																																					
2019	0,22%	0,05%																																																					

Aspeto Ambiental	Atividade	Origem	Monitorização (*)	Ações
<p>Consumo de energia</p> 	<p>Deslocações frota própria</p>	<p>Não renovável</p>	<p><b>Objetivo</b> <u>Acompanhar o consumo do recurso natural combustível das viaturas</u></p> <p><b>Indicador (métrica)</b> Consumo específico mensal e anual de combustível em litros por volume de vendas €</p>  	<p>Manutenção periódica das viaturas e inspeção.</p> <p>Sensibilização para a ecocondução junto dos condutores da INFORLANDIA.</p>

Aspeto Ambiental	Atividade	Origem	Monitorização (*)	Ações
Consumo de energia	Deslocações frota própria	Não renovável	<p><b>Indicador (métrica)</b> Consumo específico mensal e anual de combustível em litros por volume de vendas €</p>	<p>Manutenção periódica das viaturas e inspeção.</p> <p>Sensibilização para a ecocondução junto dos condutores da INFORLANDIA.</p>

Divulgação acessível em: <https://www.inforlandia.pt/index.php?m=content&id=16&lang=pt>

(\*) Os valores apresentados baseiam-se em dados reais obtidos da leitura das faturas de consumo para os vários aspetos ambientais, sendo verificados pela entidade certificadora SGS, no âmbito das auditorias realizadas ao Sistema de Gestão da Qualidade e Ambiente da INFORLANDIA.

**A INFORLANDIA preocupa-se com o ambiente.**

